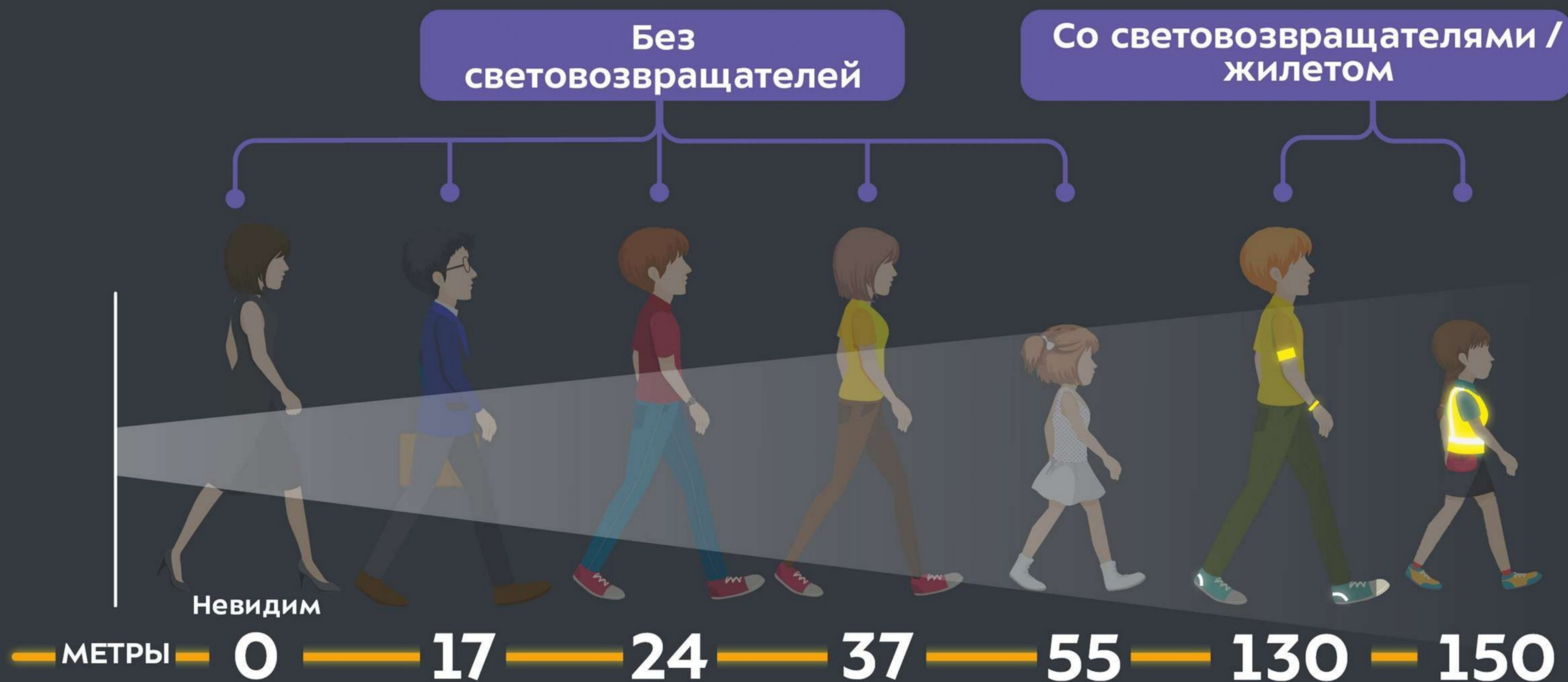


ВИДИМОСТЬ ПЕШЕХОДА В ОДЕЖДЕ РАЗНЫХ ЦВЕТОВ



Зона торможения автомобиля со скоростью 60 км/ч



ВОДИТЕЛЯМ ТРАНСПОРТНЫХ СРЕДСТВ

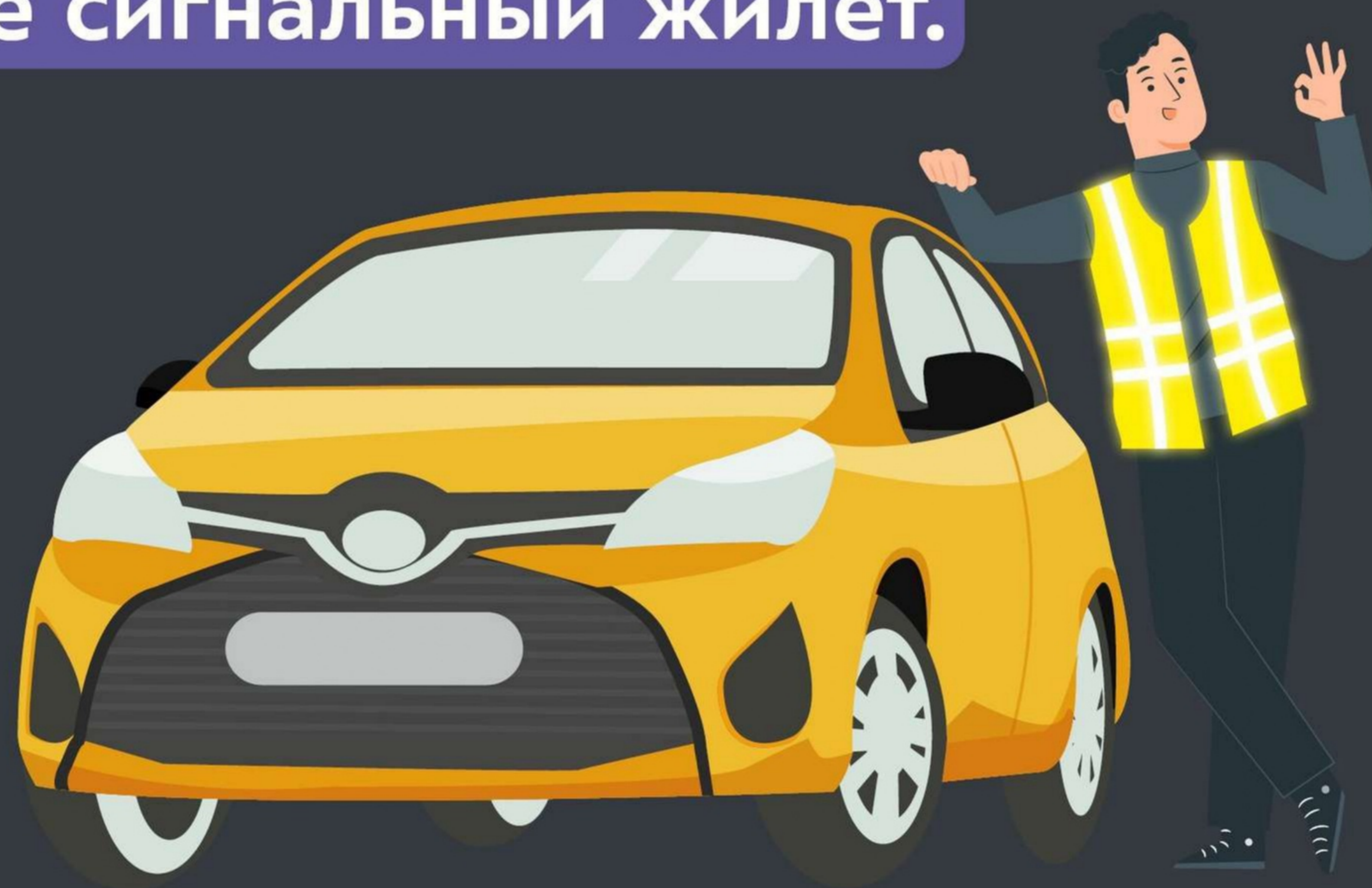
Важно помнить, что в вашей машине должен быть в наличии сигнальный жилет.

Его нужно использовать при выходе из автомобиля в тёмное время суток или в условиях плохой видимости.

Правила действуют вне населённых пунктов.

Если вы остановились ночью на трассе —

наденьте сигнальный жилет.



В тёмное время суток и в непогоду человеческий глаз воспринимает лишь **5 %** визуальной информации.

Если пешеход и велосипедист используют **световозвращающие элементы**, то у водителя есть возможность заметить их с большего расстояния и успеть вовремя среагировать.



В том числе необходимо обеспечить безопасность ребёнку — сделать его заметным в таких условиях.

ВИДИМОСТЬ ПЕШЕХОДА БЕЗ СВЕТОВОЗВРАЩАТЕЛЕЙ / С НИМИ


Ближний
свет фар



МЕТРЫ

0 100 200 300 400

Дальний
свет фар



Какие бывают элементы?



сигнальные
жилеты
и ремни



браслеты



значки



брелоки



наклейки



накладки
на спицы
для велосипедов
и колясок

Где и как носить?



на верхней
одежде,
обуви, шапках,
велошлемах



на рюкзаках,
сумках, папках



на колясках,
велосипедах,
самокатах,
роликах, санках



на руках

Рекомендуем использовать несколько элементов, а при пересечении проезжей части иметь светоотражатели слева и справа.

Цвета:



Купить можно в интернет- или специализированном магазине, на почте или автозаправке.

СВЕТООТРАЖАЮЩИЕ ЭЛЕМЕНТЫ: КАК ПРАВИЛЬНО ИСПОЛЬЗОВАТЬ?

- на верхней одежде, обуви, шапках
- на рюкзаках, сумках, папках и других предметах
- на колясках, велосипедах, самокатах, роликах, санках
- на шлеме и специальной защитной амуниции

